


# 5月の中小企業月次景況調査

〔令和5年5月末現在〕



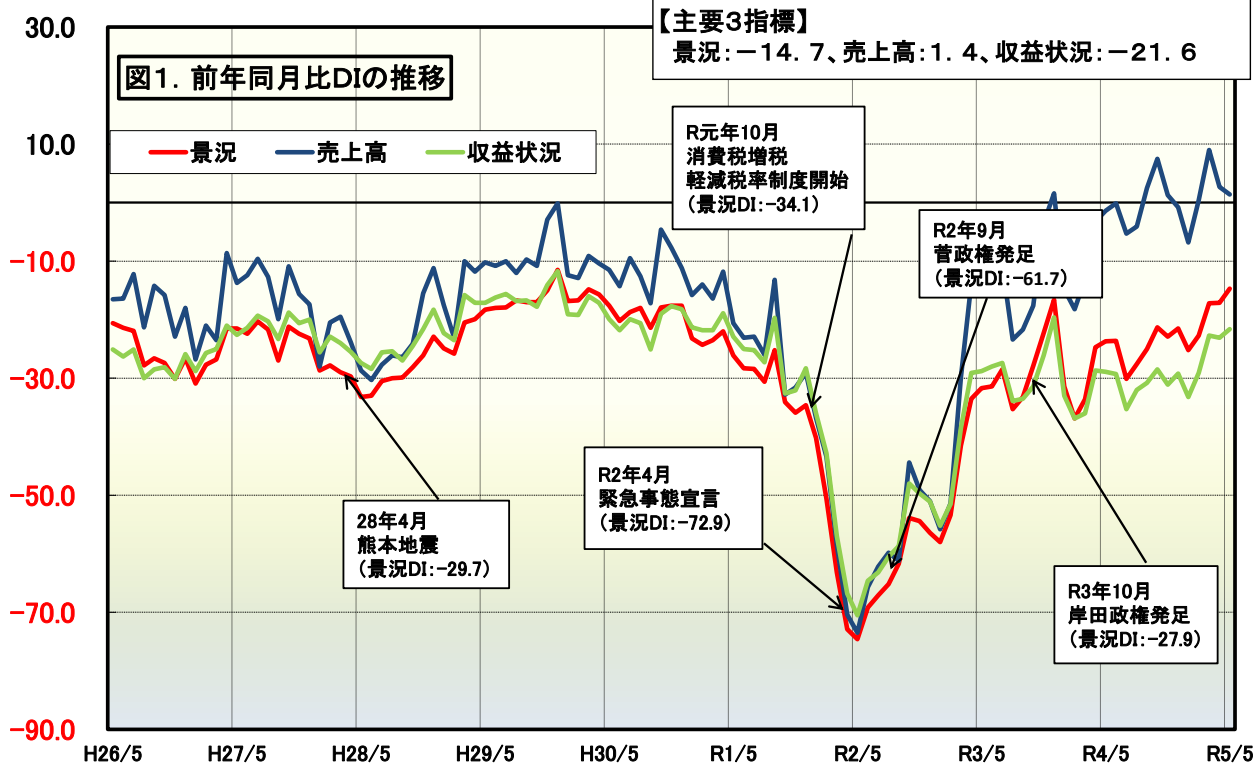
令和5年6月26日発表

◎5月のD Iは概ね横ばいで推移。

○コロナ感染症の5類への分類変更やインバウンドの増加による人流の回復により、製造業・非製造業ともに景況感は改善の傾向。

○一方で、エネルギー・原材料価格上昇分の価格転嫁が遅れていることや人手不足の問題が、収益力の足かせとなっている。

○世界経済の減速も懸念され、先行きは依然不透明な状況が続いている。



※DIとは、Diffusion Index (ディフュージョン・インデックス) の略で、好転 (増加・上昇) したとする割合から、悪化 (減少・低下) したとする割合を差し引いた値です。

本調査は、都道府県中央会に設置されている情報連絡員〔中小企業の組合 (協同組合、商工組合等) の役職員約2,600名に委嘱〕による調査結果です。  
調査の対象は、情報連絡員が所属する組合の組合員の全体的な景況 (前年同月比) です。

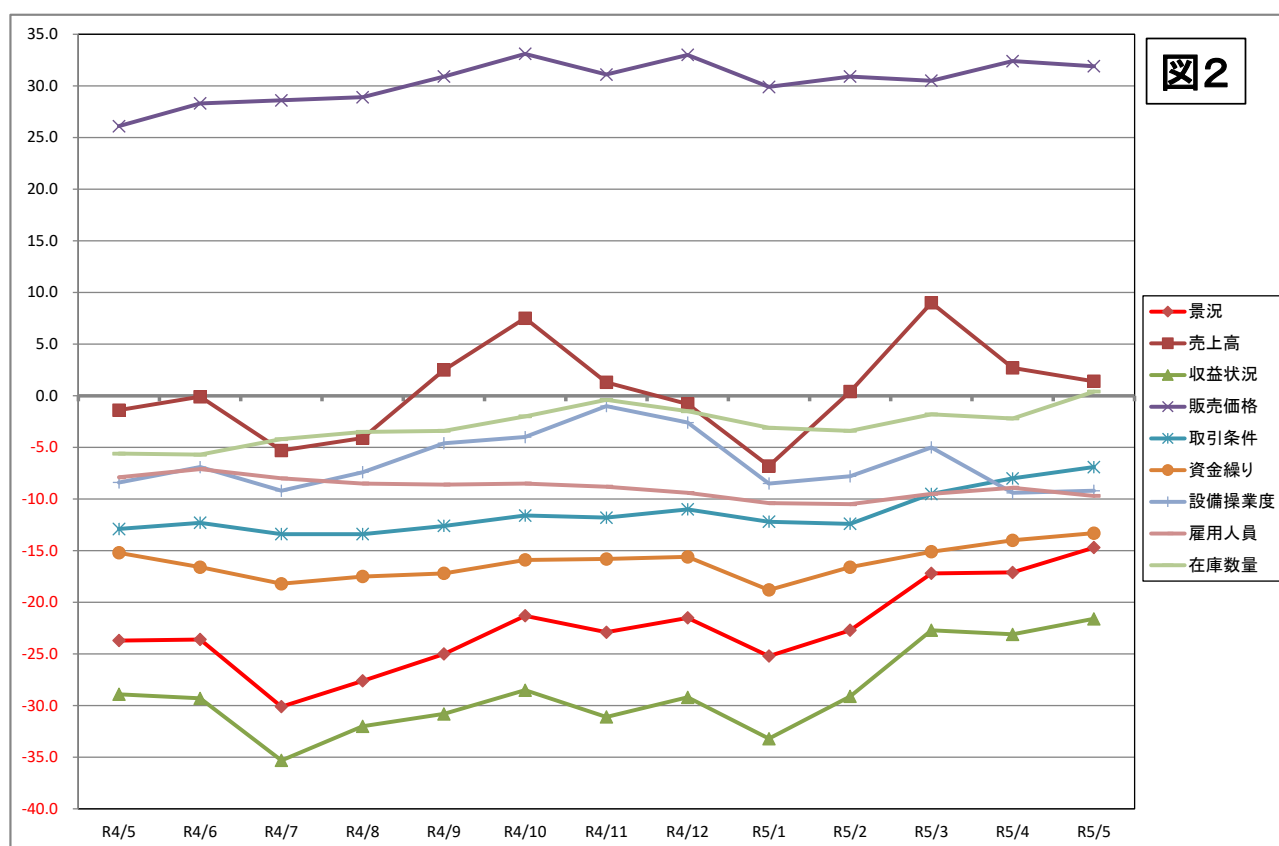
(本発表資料のお問い合わせ先)  
全国中小企業団体中央会  
担当: 政策推進部  
TEL 03-3523-4902  
<https://www.chuokai.or.jp>

## 5月の調査結果のD I 概況

### 【指標D Iの動向とポイント】

1. 5月のD Iは、一部の指標は低下したものの、過半の指標は横ばいながらも改善基調にて推移した。主要3指標は、景況が2.4ポイント改善、売上高が1.3ポイント低下、収益状況が1.5ポイント改善した。
2. 主要3指標以外では、在庫数量のD Iが2.6ポイント上昇した。
3. コロナ感染症の5類への分類変更やインバウンドにより人流は回復したものの、価格転嫁への遅れや人材不足を背景に、過半の指標は概ね横ばいで推移した。

### 全指標の前年同月比D Iの推移（直近1年間）



指標	R4				R5										前月比
	5月	6月	7月	8月	9月	10月	11月	12月	1月	2月	3月	4月	5月		
景況	-23.7	-23.6	-30.1	-27.6	-25.0	-21.3	-22.9	-21.5	-25.2	-22.7	-17.2	-17.1	-14.7	2.4	
売上高	-1.4	-0.1	-5.3	-4.1	2.5	7.5	1.3	-0.8	-6.8	0.4	9.0	2.7	1.4	-1.3	
収益状況	-28.9	-29.3	-35.3	-32.0	-30.8	-28.5	-31.1	-29.2	-33.2	-29.1	-22.7	-23.1	-21.6	1.5	
販売価格	26.1	28.3	28.6	28.9	30.9	33.1	31.1	33.0	29.9	30.9	30.5	32.4	31.9	-0.5	
取引条件	-12.9	-12.3	-13.4	-13.4	-12.6	-11.6	-11.8	-11.0	-12.2	-12.4	-9.5	-8.0	-6.9	1.1	
資金繰り	-15.2	-16.6	-18.2	-17.5	-17.2	-15.9	-15.8	-15.6	-18.8	-16.6	-15.1	-14.0	-13.3	0.7	
設備操業度	-8.4	-6.9	-9.2	-7.4	-4.6	-4.0	-1.0	-2.6	-8.5	-7.8	-5.0	-9.4	-9.2	0.2	
雇用人員	-7.9	-7.1	-8.0	-8.5	-8.6	-8.5	-8.8	-9.4	-10.4	-10.5	-9.5	-8.9	-9.7	-0.8	
在庫数量	-5.6	-5.7	-4.2	-3.5	-3.4	-2.0	-0.4	-1.5	-3.1	-3.4	-1.8	-2.2	0.4	2.6	

## 【情報連絡員報告から総括する景況調査のPOINT】

1. 電力・ガス等エネルギー価格の高騰による収益悪化に苦慮しているコメントが引き続き数多く寄せられている。
2. 人手不足・人材確保の問題についても、全ての業種から数多く報告されている。
3. コロナ感染症の5類への分類変更やインバウンドの増加により、景気回復を期待する一方で、世界経済の減速を懸念する声も寄せられている。

### 《主な報告内容》

#### ◇電力等エネルギー価格高騰、価格転嫁への対応等

- ・製造原価の上昇に伴い、販売価格への転嫁を徐々に進めているが十分ではない。現況としては数年の間に複数回の値上げは厳しい状況のため、燃油価格や原材料の値上げが続くと今後の見通しはかなり厳しいものになると予測される。（岩手県/めん類製造業）
- ・官公庁の設計価格と原材料価格の上昇が連動しないため、一部の製品は原価を割る価格で納入せざるを得ない状況が生じており、価格転嫁の進捗が遅い。燃料の高騰、原材料の高騰、トラック輸送面の働き方改革によるシワ寄せ等が資材価格高騰に表れ始めている。（山形県/コンクリート製品製造）

#### ◇人手不足、人材確保の問題に対する経営への影響

- ・年度末の忙しさから一転し、仕事量が少なく全体的に景況は芳しくない。また、少子高齢化が着実に進んでおり、建設現場で若手労働者が不足している。人手不足は建設業界全体を揺るがす大きな問題となっている。（東京都/建具製造業）
- ・職人の高齢化・廃業に歯止めが効かない状況が続いている。一方、若年労働者不足の解決策として業界全体で取り組みが行われているものの、建築業のマイナスイメージや福利厚生の不備、低賃金などの問題点は依然として進んでいない状況。（奈良県/建設業）

#### ◇今後の景気動向に対する事業者の声

- ・全般的に前年同月と変化なしという結果だったが、売上高及び収益が減少した企業も多々見受けられた。操業度（稼働）はほぼ前年同様で、企業によっては人手不足により今後の見通しに不安を感じている企業も少なくない。今後の世界情勢による、不確実な経済状況の中で懸念材料が多々ある。（栃木県/一般機械器具製造業）
- ・電気・電子部品の滞りの影響は改善傾向にあるとはいえ、いまだ長納期化しているものもある。受注はコロナ前に戻りつつあるが、原材料価格や運送費の上昇から収益が厳しい状況には変わらない。海外景気の下ブレやエネルギー価格等の上昇に十分注意が必要である。（石川県/一般機械器具製造業）

#### ◇インボイス制度に関する事業者の声

- ・インボイス制度に対する不信感や不安感を持つ組合員がいまだに多い。売上は順調に推移していると思われるが、電気や生活用品などの高騰により、消費支出が抑えられるのではないかと懸念している。（東京都/サービス業）
- ・周辺の様子や雰囲気は、コロナ禍前へ少しずつ戻りつつある感じはするが、当業界に関しては「まだまだ」というのが実状である。業種を問わず、零細かつ高齢者経営の会社は、「インボイス制度導入前に廃業する」という話をいくつか聞いた。（岐阜県/メガネ販売）
- ・相変わらずの人手不足で、受注に支障を生ずる事例が見られる。電子帳簿保存法とインボイス制度への対応について、勉強会を開催しているが、小規模事業者にとって負担が大きすぎる。（岡山県/鉄工）

※ 後述の「Pick up!」ならびに「情報連絡員からの報告（要旨）」等も参照。

# 1. 景況

	前月	当月	増減	傾向	
全体	▲ 17.1	▲ 14.7	2.4	上昇	↗
製造業	▲ 27.8	▲ 23.9	3.9	上昇	↗
非製造業	▲ 9.1	▲ 7.8	1.3	上昇	↗
DIが大きく上昇した業種	10ポイント超	紙・紙加工品、輸送機器			
	5～10ポイント	繊維工業、建設業、その他の非製造業			
DIが大きく悪化した業種	10ポイント超	なし			
	5～10ポイント	電気機器			

表2. 業種別【景況】DIの推移（前年同月比）

業種名	4/5	4/6	4/7	4/8	4/9	4/10	4/11	4/12	5/1	5/2	5/3	5/4	5/5	前月比
全体	-23.7	-23.6	-30.1	-27.6	-25.0	-21.3	-22.9	-21.5	-25.2	-22.7	-17.2	-17.1	-14.7	2.4
製造業	-26.4	-26.6	-30.7	-29.3	-27.0	-26.0	-27.6	-25.6	-30.0	-29.4	-26.5	-27.8	-23.9	3.9
食料品	-19.7	-24.5	-32.8	-30.3	-29.4	-26.3	-32.5	-26.9	-33.2	-25.1	-18.1	-14.8	-12.3	2.5
繊維工業	-30.1	-15.3	-30.8	-30.0	-24.6	-21.6	-23.7	-22.8	-21.1	-23.2	-16.0	-18.6	-9.0	9.6
木材・木製品	-18.7	-29.0	-33.9	-40.2	-33.9	-43.4	-47.3	-44.6	-49.6	-49.6	-52.2	-62.5	-59.1	3.4
紙・紙加工品	-48.0	-45.9	-56.0	-37.5	-54.2	-39.2	-33.3	-28.0	-28.0	-54.2	-44.0	-57.1	-17.4	39.7
印刷	-40.4	-44.2	-47.6	-45.0	-34.4	-45.2	-37.7	-34.4	-47.7	-46.0	-30.6	-32.8	-35.6	-2.8
化学・ゴム	-39.3	-50.0	-46.4	-32.1	-39.3	-40.7	-42.9	-21.5	-34.6	-31.1	-28.5	-29.6	-28.6	1.0
窯業・土石製品	-34.8	-43.0	-43.6	-39.8	-42.0	-32.1	-38.5	-38.7	-39.4	-41.5	-34.6	-35.6	-33.8	1.8
鉄鋼・金属	-19.6	-13.7	-14.2	-20.5	-20.3	-13.0	-14.5	-13.5	-19.0	-19.7	-24.8	-30.0	-25.2	4.8
一般機器	-18.5	-19.2	-18.1	-16.8	-17.2	-14.9	-16.2	-18.3	-22.9	-22.3	-20.9	-18.5	-17.3	1.2
電気機器	-27.0	-15.4	-11.5	-11.6	11.6	0.0	0.0	-8.0	0.0	-4.0	-15.4	-3.6	-10.7	-7.1
輸送機器	-34.1	-15.6	-20.0	-4.4	2.2	-11.4	-6.8	0.0	-15.4	2.4	-14.3	-11.3	2.3	13.6
その他の製造業	-32.0	-34.0	-28.6	-28.6	-22.5	-25.0	-12.0	-20.0	-17.4	-27.5	-21.1	-23.5	-25.5	-2.0
非製造業	-21.6	-21.4	-29.5	-26.2	-23.5	-17.8	-19.4	-18.4	-21.7	-17.6	-10.2	-9.1	-7.8	1.3
卸売業	-16.7	-20.0	-35.5	-31.0	-25.8	-18.2	-22.9	-17.3	-22.3	-14.7	-15.6	-7.8	-10.8	-3.0
小売業	-30.3	-35.2	-36.8	-34.3	-32.7	-26.0	-31.8	-26.6	-30.9	-30.2	-21.1	-20.9	-18.2	2.7
商店街	-22.8	-14.9	-31.8	-31.2	-27.4	-16.7	-22.3	-27.0	-25.8	-21.4	-8.0	-4.5	-8.2	-3.7
サービス業	1.4	0.0	-14.8	-8.0	-2.5	6.8	2.5	1.4	-5.0	2.1	15.7	13.6	15.2	1.6
建設業	-31.2	-25.8	-28.1	-25.0	-27.4	-29.3	-23.3	-24.1	-25.0	-21.8	-19.8	-20.8	-14.5	6.3
運輸業	-40.4	-38.6	-34.9	-35.4	-30.8	-29.0	-20.0	-24.8	-23.3	-21.7	-17.4	-14.0	-16.5	-2.5
その他の非製造業	-10.8	-11.1	-25.0	-20.7	-25.0	-17.2	-13.8	-6.9	-17.9	-17.2	0.0	-10.0	-3.3	6.7

## Pick up!

「紙・紙加工品」：需要の増加と値上げが進んだことで、景況DIは▲17.4と、前月比39.7ポイント改善。

「電気機器」：需要の落ち込み等の影響で、景況DIは▲10.7と前月比7.1ポイント低下。

## 2. 売上高

	前月	当月	増減	傾向	
全体	2.7	1.4	▲ 1.3	悪化	↘
製造業	▲ 2.9	▲ 0.3	2.6	上昇	↗
非製造業	6.7	2.6	▲ 4.1	悪化	↘
DIが大きく上昇した業種	10ポイント超	紙・紙加工品、窯業・土石製品			
	5～10ポイント	なし			
DIが大きく悪化した業種	10ポイント超	電気機器、運輸業			
	5～10ポイント	繊維工業、印刷、小売業、その他の非製造業			

表3. 業種別【売上高】DIの推移（前年同月比）

業種名	4/5	4/6	4/7	4/8	4/9	4/10	4/11	4/12	5/1	5/2	5/3	5/4	5/5	前月比
全体	-1.4	-0.1	-5.3	-4.1	2.5	7.5	1.3	-0.8	-6.8	0.4	9.0	2.7	1.4	-1.3
製造業	-5.6	-0.2	-2.9	-5.6	0.5	5.1	4.0	-2.5	-9.5	-5.4	3.0	-2.9	-0.3	2.6
食料品	9.6	10.5	9.1	2.0	7.7	18.2	11.5	5.9	0.5	5.7	30.1	20.4	20.1	-0.3
繊維工業	0.0	-5.4	0.8	-10.9	0.9	10.8	2.7	2.6	-1.8	5.5	10.6	7.1	1.8	-5.3
木材・木製品	-9.0	-2.6	-16.5	-23.2	-16.1	-21.2	-23.2	-31.3	-28.8	-38.8	-31.3	-53.6	-49.1	4.5
紙・紙加工品	16.0	8.3	0.0	25.0	8.4	26.1	20.8	8.0	8.0	0.0	16.0	-4.7	21.8	26.5
印刷	-8.0	-8.2	-17.5	-23.4	-18.0	-1.6	9.8	0.0	-26.1	-3.2	8.0	-8.6	-13.6	-5.0
化学・ゴム	-25.0	-14.3	-14.3	-7.2	3.6	7.4	0.0	-10.7	-3.8	3.5	-3.6	11.1	14.3	3.2
窯業・土石製品	-23.7	-23.4	-31.6	-15.8	-26.0	-24.8	-20.0	-27.9	-29.9	-20.7	-10.3	-22.9	-6.7	16.2
鉄鋼・金属	-5.2	10.7	12.7	3.8	9.4	13.1	18.4	12.0	-2.3	-0.8	1.5	-4.5	-2.3	2.2
一般機器	-5.6	-2.9	-2.8	0.0	6.7	12.2	12.4	8.7	-6.6	-3.8	-2.9	1.0	1.0	0.0
電気機器	-7.7	-7.7	19.3	3.8	19.2	27.0	23.1	12.0	-6.4	12.0	-11.6	7.1	-7.1	-14.2
輸送機器	-36.4	-2.2	6.7	-2.2	24.4	9.1	0.0	4.7	10.3	9.7	-4.8	15.9	20.4	4.5
その他の製造業	-16.0	-4.0	-6.1	-16.4	6.1	3.8	10.0	-2.0	-5.8	-17.6	-1.9	4.0	0.0	-4.0
非製造業	1.8	0.1	-7.2	-2.9	4.0	9.1	-0.8	0.4	-4.8	4.7	13.6	6.7	2.6	-4.1
卸売業	15.8	9.8	-11.5	4.6	21.4	22.7	5.4	13.4	7.2	20.5	17.6	11.8	6.9	-4.9
小売業	-5.8	-11.4	-11.8	-10.4	-3.8	2.7	-13.4	-2.8	-14.9	-13.0	-1.3	-6.4	-13.0	-6.6
商店街	12.4	8.4	-3.9	0.0	-7.7	8.4	1.9	-2.6	-11.3	11.0	17.4	15.2	13.7	-1.5
サービス業	14.9	13.5	4.0	10.4	16.9	24.9	12.2	6.1	11.3	24.2	42.3	28.2	27.9	-0.3
建設業	-23.7	-18.6	-22.6	-16.9	-10.1	-8.4	-12.7	-12.6	-12.5	-7.2	-7.5	-10.3	-10.0	0.3
運輸業	3.9	6.3	7.0	-1.5	10.0	7.6	12.3	6.9	-3.8	-1.6	18.9	7.0	-10.9	-17.9
その他の非製造業	7.1	11.1	10.7	-6.9	-3.5	-6.9	-3.4	-13.8	-42.9	-3.5	3.6	6.7	0.0	-6.7

### Pick up!

「窯業・土石製品」：陶磁器製品では、コロナ明けの需要増加の影響もあり、売上高DIは▲6.7と前月比16.2ポイント改善。

「運輸業」：5月の連休で稼働率が低下したことで、売上高DIは▲10.9と前月比17.9ポイント低下。

### 3. 収益状況

	前月	当月	増減	傾向	
全体	▲ 23.1	▲ 21.6	1.5	上昇	↗
製造業	▲ 32.1	▲ 31.5	0.6	上昇	↗
非製造業	▲ 16.5	▲ 14.3	2.2	上昇	↗
DIが大きく上昇した業種	10ポイント超	なし			
	5～10ポイント	一般機器、輸送機器、建設業			
DIが大きく悪化した業種	10ポイント超	印刷、化学・ゴム			
	5～10ポイント	その他の非製造業			

表4. 業種別【収益状況】DIの推移（前年同月比）

業種名	4/5	4/6	4/7	4/8	4/9	4/10	4/11	4/12	5/1	5/2	5/3	5/4	5/5	前月比
全体	-28.9	-29.3	-35.3	-32.0	-30.8	-28.5	-31.1	-29.2	-33.2	-29.1	-22.7	-23.1	-21.6	1.5
製造業	-33.6	-32.8	-37.1	-36.6	-35.0	-34.8	-36.8	-34.8	-39.8	-37.1	-30.6	-32.1	-31.5	0.6
食料品	-34.3	-33.5	-41.4	-34.4	-39.7	-40.4	-40.5	-39.8	-41.2	-35.4	-21.6	-23.5	-21.6	1.9
繊維工業	-37.2	-29.7	-40.4	-39.0	-43.9	-42.4	-44.7	-39.5	-40.3	-41.6	-38.1	-31.8	-31.5	0.3
木材・木製品	-14.3	-15.0	-29.5	-37.5	-29.5	-33.6	-39.2	-41.9	-38.7	-47.8	-34.7	-52.7	-54.6	-1.9
紙・紙加工品	-40.0	-33.4	-56.0	-25.0	-29.2	-30.4	-33.3	-28.0	-28.0	-33.4	-44.0	-47.6	-43.5	4.1
印刷	-48.4	-55.8	-63.5	-53.4	-54.1	-59.7	-52.5	-49.2	-66.2	-53.9	-41.9	-25.9	-42.3	-16.4
化学・ゴム	-50.0	-46.4	-50.0	-42.9	-46.4	-40.8	-50.0	-32.2	-57.7	-55.2	-39.3	-29.6	-42.8	-13.2
窯業・土石製品	-30.4	-33.6	-39.1	-39.1	-32.8	-36.5	-40.8	-36.5	-37.3	-37.7	-30.1	-34.0	-30.1	3.9
鉄鋼・金属	-35.3	-35.1	-24.7	-33.3	-29.7	-28.5	-26.7	-25.5	-42.4	-31.0	-32.9	-31.6	-30.7	0.9
一般機器	-35.2	-35.6	-35.3	-36.4	-37.1	-30.9	-26.7	-28.9	-32.4	-34.9	-26.6	-32.0	-26.9	5.1
電気機器	-38.5	-30.8	-27.0	-19.3	-3.8	-7.7	-11.5	-16.0	-16.1	-8.0	-15.4	-21.4	-17.8	3.6
輸送機器	-40.9	-33.3	-33.3	-35.5	-22.3	-22.8	-31.8	-23.3	-25.6	-14.6	-33.4	-31.8	-22.7	9.1
その他の製造業	-26.0	-28.0	-20.4	-30.6	-24.5	-11.6	-28.0	-28.0	-38.5	-31.4	-23.1	-23.6	-25.5	-1.9
非製造業	-25.4	-26.6	-33.9	-28.6	-27.5	-23.8	-26.8	-24.9	-28.2	-23.2	-16.6	-16.5	-14.3	2.2
卸売業	-19.2	-20.6	-37.0	-30.0	-23.4	-23.2	-26.9	-17.3	-24.2	-12.7	-16.1	-15.2	-15.7	-0.5
小売業	-36.8	-39.5	-43.0	-37.2	-37.1	-34.2	-38.9	-35.1	-39.5	-41.3	-29.4	-28.9	-25.0	3.9
商店街	-20.9	-21.3	-35.7	-29.9	-32.5	-22.4	-30.0	-27.0	-30.2	-24.1	-18.6	-13.3	-15.0	-1.7
サービス業	-3.2	-6.1	-15.9	-8.3	-8.9	1.8	-4.7	-9.6	-11.3	-4.7	9.3	3.5	8.1	4.6
建設業	-39.1	-38.1	-40.5	-33.9	-31.3	-36.4	-33.1	-32.5	-33.8	-28.5	-27.4	-24.9	-19.4	5.5
運輸業	-37.4	-36.3	-33.3	-38.4	-35.4	-32.8	-30.8	-32.5	-30.8	-25.6	-21.2	-19.4	-22.6	-3.2
その他の非製造業	-10.7	-18.5	-21.5	-24.2	-35.7	-20.7	-17.2	-6.9	-28.5	-13.8	-7.1	-13.3	-23.3	-10.0

#### Pick up!

「輸送機器」：半導体不足の緩和により生産体制は回復基調。需要超過の状況が続いており、収益状況DIは▲22.7と前月比9.1ポイント改善。

「印刷」：電力や資材の高騰が続き、販売価格への転嫁が遅れていることから、収益状況DIは▲42.3と前月比16.4ポイント低下。

#### 4. 資金繰り、販売価格、取引条件、設備操業度、雇用人員、在庫数量

(1) 資金繰り	前月	当月	増減	傾向	
全体	▲ 14.0	▲ 13.3	0.7	上昇	↗
製造業	▲ 18.4	▲ 16.1	2.3	上昇	↗
非製造業	▲ 10.9	▲ 11.2	▲ 0.3	悪化	↘
(2) 販売価格	前月	当月	増減	傾向	
全体	32.4	31.9	▲ 0.5	悪化	↘
製造業	34.2	32.5	▲ 1.7	悪化	↘
非製造業	31.1	31.5	0.4	上昇	↗
(3) 取引条件	前月	当月	増減	傾向	
全体	▲ 8.0	▲ 6.9	1.1	上昇	↗
製造業	▲ 6.8	▲ 5.7	1.1	上昇	↗
非製造業	▲ 9.0	▲ 8.0	1.0	上昇	↗
(4) 設備操業度	前月	当月	増減	傾向	
製造業	▲ 9.4	▲ 9.2	0.2	上昇	↗
(5) 雇用人員	前月	当月	増減	傾向	
全体	▲ 8.9	▲ 9.7	▲ 0.8	悪化	↘
製造業	▲ 7.3	▲ 9.0	▲ 1.7	悪化	↘
非製造業	▲ 10.2	▲ 10.2	0.0	不変	→
(6) 在庫数量	前月	当月	増減	傾向	
全体	▲ 2.2	0.4	2.6	上昇	↗
製造業	▲ 0.8	0.1	0.9	上昇	↗
非製造業	▲ 4.4	0.7	5.1	上昇	↗

### Calendar 2023

#### ～～ 国内外の主なトピックス（令和5年6月）～～

6月7日(水)	4月の景気動向指数：内閣府。景気的一致指数は前月比0.2ポイント上昇し、99.4と、3ヶ月連続の上昇となった。基調判断は5ヶ月連続「足踏み」とし据え置いた。
6月8日(木)	5月の景気ウォッチャー調査：内閣府。現状判断指数は55.0と前月比で0.4ポイント上昇。改善は4ヶ月連続。基調判断を引き上げ「緩やかに回復している」とした。
6月8日(木)	4月の国際収支統計：財務省。経常収支は1兆8951億円の黒字で、前年同月比76.3%増。エネルギー価格の高騰が一服し、輸入額が27ヶ月ぶりに減少に転じた。
6月12日(月)	5月の工作機械受注額：日本工作機械工業会。速報値は前月同月に比べ22%減の1193億円。マイナスは5ヶ月連続で、米欧の利上げや中国の景気減速による調整局面が続いている。
6月12日(月)	5月の企業物価指数：日本銀行。前年同月比5.1%の上昇。5%以上で推移するのは24ヶ月連続で、遡れる1980年以降で過去最長。
6月22日(木)	6月の月例経済報告：内閣府。国内の景気判断を「緩やかに回復している」と据え置いた。先行きは海外景気の下振れをリスクとしてあげた。

**表5. 主要指標の業種別 D I(前年同月比)**

(令和5年5月末現在)

	業界の景況	売上高	収益状況	販売価格	取引条件	資金繰り	設備操業度	雇用人員	在庫数量
全体	-14.7	1.4	-21.6	31.9	-6.9	-13.3	-9.2	-9.7	0.4
製造業	-23.9	-0.3	-31.5	32.5	-5.7	-16.1	-9.2	-9.0	0.1
非製造業	-7.8	2.6	-14.3	31.5	-8.0	-11.2		-10.2	0.7

(製造業)

業種名	業界の景況	売上高	収益状況	販売価格	取引条件	資金繰り	設備操業度	雇用人員	在庫数量
食料品	-12.3	20.1	-21.6	53.6	-0.5	-17.5	-2.5	-8.2	-6.7
繊維工業	-9.0	1.8	-31.5	25.2	-4.5	-16.2	-0.9	-16.2	-2.7
木材・木製品	-59.1	-49.1	-54.6	-13.7	-19.1	-23.6	-26.3	-10.0	-4.5
紙・紙加工品	-17.4	21.8	-43.5	74.0	-8.7	-13.0	-26.1	-8.7	8.7
印刷	-35.6	-13.6	-42.3	32.2	-10.1	-20.3	-15.2	-16.9	-5.1
化学・ゴム	-28.6	14.3	-42.8	39.3	-10.7	-17.8	0.0	0.0	17.8
窯業・土石製品	-33.8	-6.7	-30.1	57.9	-1.5	-13.5	-14.3	-13.5	6.0
鉄鋼・金属	-25.2	-2.3	-30.7	27.6	-7.1	-11.8	-10.2	-7.8	-5.6
一般機器	-17.3	1.0	-26.9	30.8	-2.9	-11.6	-7.7	1.9	4.8
電気機器	-10.7	-7.1	-17.8	14.3	-3.5	-14.3	-10.7	0.0	14.3
輸送機器	2.3	20.4	-22.7	13.6	-9.1	-13.6	15.9	-9.1	16.0
その他の製造業	-25.5	0.0	-25.5	21.5	0.0	-19.6	-15.6	-7.8	2.0

(非製造業)

業種名	業界の景況	売上高	収益状況	販売価格	取引条件	資金繰り	設備操業度	雇用人員	在庫数量
卸売業	-10.8	6.9	-15.7	43.2	-5.9	-9.3		-4.4	3.9
小売業	-18.2	-13.0	-25.0	30.0	-16.6	-16.1		-10.8	-1.5
商店街	-8.2	13.7	-15.0	45.0	-13.8	-17.5		-6.2	1.2
サービス業	15.2	27.9	8.1	34.2	1.0	-3.5		-9.2	
建設業	-14.5	-10.0	-19.4	23.5	-9.5	-8.6		-11.5	
運輸業	-16.5	-10.9	-22.6	9.3	-1.5	-16.4		-25.0	
その他の非製造業	-3.3	0.0	-23.3	26.7	3.4	-10.0		0.0	



表6. 主要指標の業種別景況調査総括表(前年同月比)

(令和5年 5月 末現在)

(単位:%)

業種	業界の景況			売上高			収益状況			販売価格			取引条件			資金繰り			設備操業度			雇用人員			在庫数量		
	好転	不変	悪化	増加	不変	減少	好転	不変	悪化	上昇	不変	低下	好転	不変	悪化	好転	不変	悪化	上昇	不変	低下	増加	不変	減少	増加	不変	減少
全体	12.8	59.6	27.5	29.7	42.0	28.3	12.0	54.4	33.6	39.0	53.8	7.1	5.2	82.7	12.1	3.8	79.1	17.1	12.5	65.8	21.7	5.0	80.3	14.7	14.8	70.8	14.4
製造業	10.0	56.1	33.9	29.5	40.6	29.8	9.0	50.5	40.5	39.9	52.7	7.4	4.9	84.5	10.6	3.1	77.8	19.2	12.5	65.8	21.7	6.0	79.0	15.0	14.3	71.4	14.2
非製造業	15.0	62.2	22.8	29.8	43.0	27.2	14.2	57.3	28.5	38.4	54.7	6.9	5.3	81.4	13.3	4.4	80.0	15.6	0.0	0.0	0.0	4.2	81.3	14.4	15.4	69.9	14.7

(製造業)

業種	業界の景況			売上高			収益状況			販売価格			取引条件			資金繰り			設備操業度			雇用人員			在庫数量		
	好転	不変	悪化	増加	不変	減少	好転	不変	悪化	上昇	不変	低下	好転	不変	悪化	好転	不変	悪化	上昇	不変	低下	増加	不変	減少	増加	不変	減少
食料品	15.5	56.7	27.8	42.8	34.5	22.7	11.9	54.6	33.5	54.6	44.3	1.0	6.2	87.1	6.7	4.1	74.2	21.6	11.9	73.7	14.4	6.2	79.4	14.4	12.9	67.5	19.6
繊維工業	17.1	56.8	26.1	22.5	56.8	20.7	9.9	48.6	41.4	29.7	65.8	4.5	7.2	81.1	11.7	3.6	76.6	19.8	17.1	64.9	18.0	4.5	74.8	20.7	12.6	72.1	15.3
木材・木製品	2.7	35.5	61.8	11.8	27.3	60.9	3.6	38.2	58.2	22.7	40.9	36.4	1.8	77.3	20.9	0.9	74.5	24.5	5.5	62.7	31.8	1.8	86.4	11.8	20.0	55.5	24.5
紙・紙加工品	17.4	47.8	34.8	43.5	34.8	21.7	8.7	39.1	52.2	78.3	17.4	4.3	4.3	82.6	13.0	0.0	87.0	13.0	13.0	47.8	39.1	4.3	82.6	13.0	30.4	47.8	21.7
印刷	6.8	50.8	42.4	23.7	39.0	37.3	10.2	37.3	52.5	39.0	54.2	6.8	8.5	72.9	18.6	3.4	72.9	23.7	13.6	57.6	28.8	1.7	79.7	18.6	5.1	84.7	10.2
化学・ゴム	0.0	71.4	28.6	39.3	35.7	25.0	3.6	50.0	46.4	42.9	53.6	3.6	0.0	89.3	10.7	3.6	75.0	21.4	25.0	50.0	25.0	17.9	64.3	17.9	32.1	53.6	14.3
窯業・土石製品	6.8	52.6	40.6	30.1	33.1	36.8	12.8	44.4	42.9	60.2	37.6	2.3	6.0	86.5	7.5	5.3	75.9	18.8	9.0	67.7	23.3	0.8	85.0	14.3	14.3	77.4	8.3
鉄鋼・金属	7.9	59.1	33.1	27.6	42.5	29.9	6.3	56.7	37.0	33.9	59.8	6.3	3.9	85.0	11.0	3.9	80.3	15.7	12.6	64.6	22.8	7.9	76.4	15.7	9.4	75.6	15.0
一般機器	6.7	69.2	24.0	25.0	51.0	24.0	9.6	53.8	36.5	34.6	61.5	3.8	2.9	91.3	5.8	1.9	84.6	13.5	13.5	65.4	21.2	10.6	80.8	8.7	12.5	79.8	7.7
電気機器	17.9	53.6	28.6	28.6	35.7	35.7	14.3	53.6	32.1	21.4	71.4	7.1	3.6	89.3	7.1	3.6	78.6	17.9	17.9	53.6	28.6	17.9	64.3	17.9	25.0	64.3	10.7
輸送機器	20.5	61.4	18.2	40.9	38.6	20.5	6.8	63.6	29.5	22.7	68.2	9.1	4.5	81.8	13.6	0.0	86.4	13.6	27.3	61.4	11.4	11.4	68.2	20.5	20.5	75.0	4.5
その他の製造業	2.0	70.6	27.5	17.6	64.7	17.6	3.9	66.7	29.4	23.5	74.5	2.0	5.9	88.2	5.9	0.0	80.4	19.6	2.0	80.4	17.6	5.9	80.4	13.7	9.8	82.4	7.8

(非製造業)

業種	業界の景況			売上高			収益状況			販売価格			取引条件			資金繰り			設備操業度			雇用人員			在庫数量		
	好転	不変	悪化	増加	不変	減少	好転	不変	悪化	上昇	不変	低下	好転	不変	悪化	好転	不変	悪化	上昇	不変	低下	増加	不変	減少	増加	不変	減少
卸売業	14.2	60.8	25.0	35.8	35.3	28.9	13.7	56.9	29.4	51.5	40.2	8.3	5.4	83.3	11.3	5.4	79.9	14.7				4.4	86.8	8.8	19.6	64.7	15.7
小売業	11.7	58.3	29.9	25.0	37.0	38.0	12.0	50.9	37.0	42.3	45.4	12.3	2.2	79.0	18.8	3.7	76.5	19.8				2.5	84.3	13.3	12.7	73.1	14.2
商店街	15.6	60.6	23.8	35.0	43.8	21.3	13.8	57.5	28.8	50.6	43.8	5.6	5.0	76.3	18.8	5.0	72.5	22.5				6.9	80.0	13.1	15.6	70.0	14.4
サービス業	25.8	63.6	10.6	41.3	45.2	13.4	24.0	60.1	15.9	36.7	60.8	2.5	10.2	80.6	9.2	6.7	83.0	10.2				8.1	74.6	17.3			
建設業	7.4	70.7	21.9	16.9	56.2	26.9	7.0	66.5	26.4	28.9	65.7	5.4	3.3	83.9	12.8	2.1	87.2	10.7				2.5	83.5	14.0			
運輸業	14.8	53.9	31.3	26.6	35.9	37.5	13.3	50.8	35.9	15.6	78.1	6.3	6.3	85.9	7.8	3.1	77.3	19.5				0.0	75.0	25.0			
その他の非製造業	10.0	76.7	13.3	20.0	60.0	20.0	10.0	56.7	33.3	30.0	66.7	3.3	6.7	90.0	3.3	3.3	83.3	13.3				3.3	93.3	3.3			

表7. 全国及び各地域別の【業界の景況・売上高・収益状況】(前年同月比)

(令和5年5月末現在)

〔全国〕

項目	業界の景況				売上高				収益状況			
	業種	好転	不変	悪化	DI	増加	不変	減少	DI	好転	不変	悪化
全体	12.8	59.6	27.5	-14.7	29.7	42.0	28.3	1.4	12.0	54.4	33.6	-21.6
製造業	10.0	56.1	33.9	-23.9	29.5	40.6	29.8	-0.3	9.0	50.5	40.5	-31.5
非製造業	15.0	62.2	22.8	-7.8	29.8	43.0	27.2	2.6	14.2	57.3	28.5	-14.3

〔近畿地方〕

滋賀県, 京都府, 奈良県, 大阪府, 兵庫県, 和歌山県

項目	業界の景況				売上高				収益状況			
	業種	好転	不変	悪化	DI	増加	不変	減少	DI	好転	不変	悪化
全体	10.5	63.2	26.3	-15.8	24.7	47.4	27.9	-3.2	9.3	59.9	30.8	-21.5
製造業	6.0	62.1	31.9	-25.9	25.9	44.0	30.2	-4.3	5.2	60.3	34.5	-29.3
非製造業	14.5	64.1	21.4	-6.9	23.7	50.4	26.0	-2.3	13.0	59.5	27.5	-14.5

〔北海道・東北地方〕

北海道, 青森県, 岩手県, 宮城県, 秋田県, 山形県, 福島県

項目	業界の景況				売上高				収益状況			
	業種	好転	不変	悪化	DI	増加	不変	減少	DI	好転	不変	悪化
全体	14.6	55.8	29.6	-15.0	29.6	37.7	32.7	-3.1	10.9	51.7	37.4	-26.5
製造業	8.3	49.5	42.2	-33.9	28.4	36.7	34.9	-6.5	8.3	43.1	48.6	-40.3
非製造業	17.9	59.0	23.1	-5.2	30.2	38.2	31.6	-1.4	12.3	56.1	31.6	-19.3

〔中国地方〕

鳥取県, 島根県, 岡山県, 広島県, 山口県

項目	業界の景況				売上高				収益状況			
	業種	好転	不変	悪化	DI	増加	不変	減少	DI	好転	不変	悪化
全体	12.0	63.1	24.9	-12.9	32.4	37.8	29.9	2.5	11.2	53.5	35.3	-24.1
製造業	10.7	58.0	31.3	-20.6	33.0	35.7	31.3	1.7	7.1	51.8	41.1	-34.0
非製造業	13.2	67.4	19.4	-6.2	31.8	39.5	28.7	3.1	14.7	55.0	30.2	-15.5

〔関東・甲信越地方〕

茨城県, 栃木県, 群馬県, 埼玉県, 千葉県, 東京都, 神奈川県, 新潟県, 長野県, 山梨県

項目	業界の景況				売上高				収益状況			
	業種	好転	不変	悪化	DI	増加	不変	減少	DI	好転	不変	悪化
全体	11.8	60.6	27.6	-15.8	29.3	41.9	28.8	0.5	12.6	53.9	33.5	-20.9
製造業	9.3	58.3	32.4	-23.1	29.3	41.7	29.0	0.3	9.7	50.6	39.8	-30.1
非製造業	13.6	62.2	24.2	-10.6	29.3	42.0	28.7	0.6	14.6	56.1	29.3	-14.7

〔四国地方〕

徳島県, 香川県, 愛媛県, 高知県

項目	業界の景況				売上高				収益状況			
	業種	好転	不変	悪化	DI	増加	不変	減少	DI	好転	不変	悪化
全体	13.1	54.9	32.0	-18.9	31.4	39.4	29.1	2.3	9.7	48.6	41.7	-32.0
製造業	11.7	58.4	29.9	-18.2	28.6	42.9	28.6	0.0	7.8	48.1	44.2	-36.4
非製造業	14.3	52.0	33.7	-19.4	33.7	36.7	29.6	4.1	11.2	49.0	39.8	-28.6

〔東海・北陸地方〕

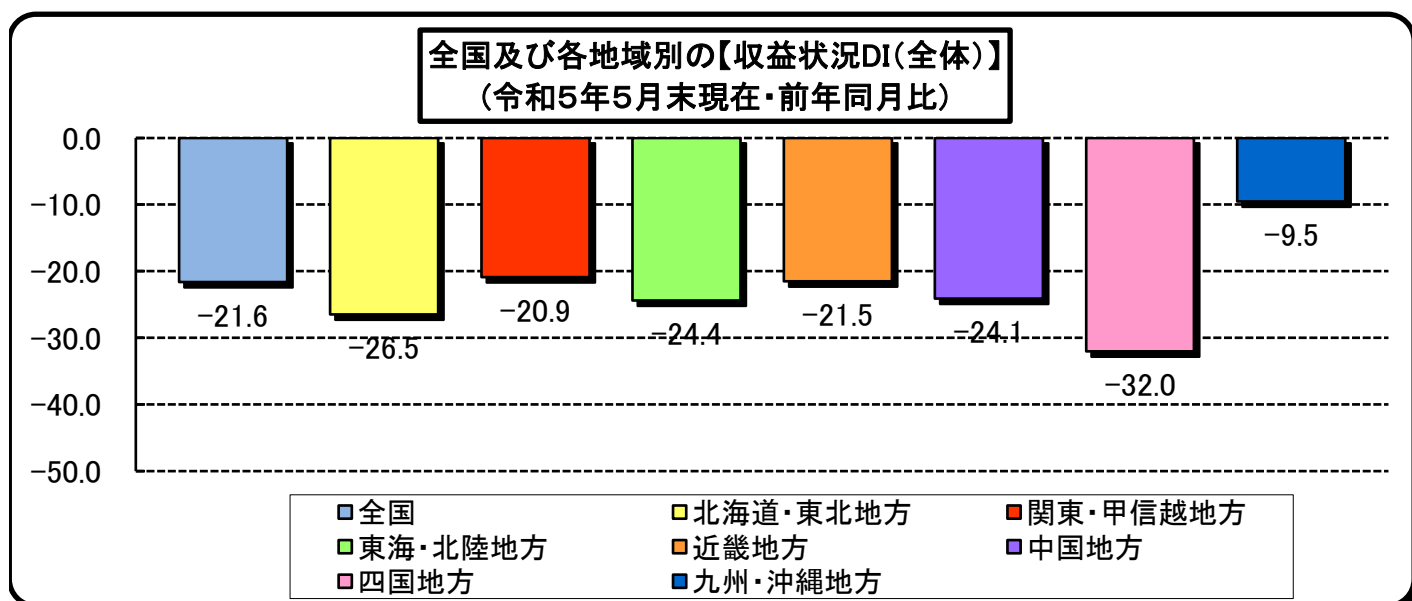
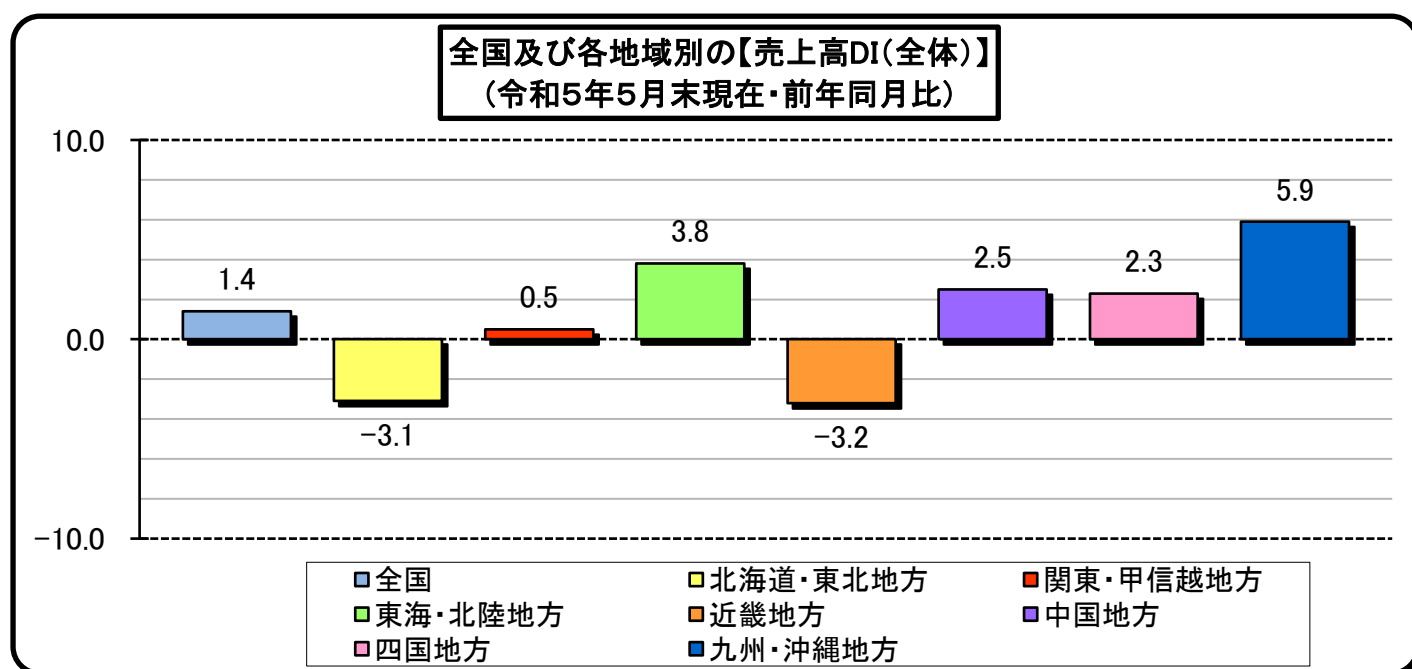
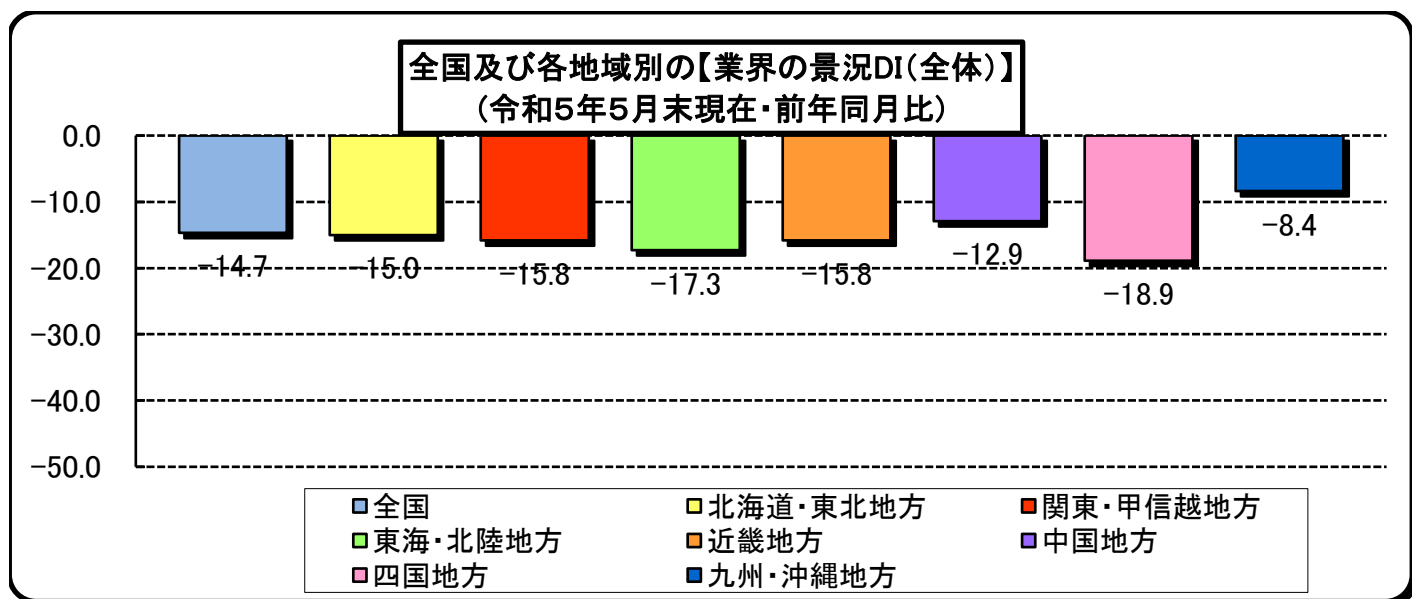
静岡県, 愛知県, 岐阜県, 三重県, 富山県, 石川県, 福井県

項目	業界の景況				売上高				収益状況			
	業種	好転	不変	悪化	DI	増加	不変	減少	DI	好転	不変	悪化
全体	11.9	58.9	29.2	-17.3	29.9	43.9	26.1	3.8	9.9	55.8	34.3	-24.4
製造業	10.4	52.1	37.5	-27.1	30.2	39.1	30.7	-0.5	7.8	46.9	45.3	-37.5
非製造業	13.4	65.3	21.3	-7.9	29.7	48.5	21.8	7.9	11.9	64.4	23.8	-11.9

〔九州・沖縄地方〕

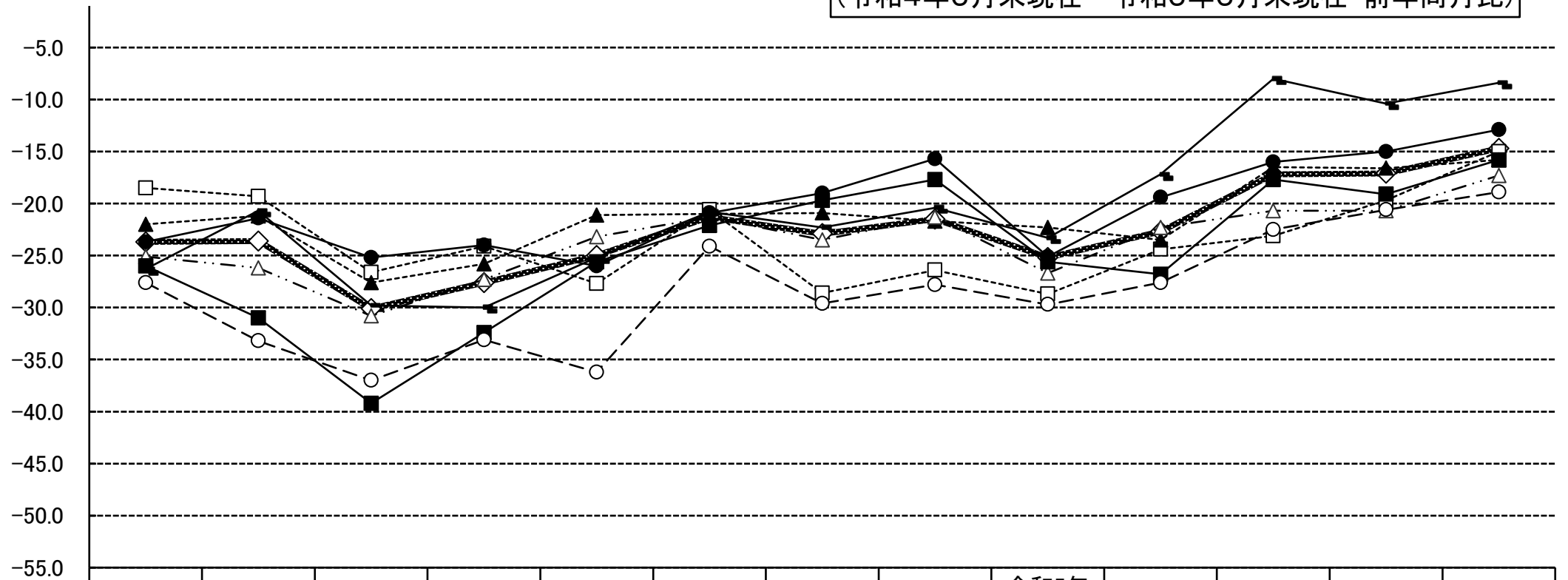
福岡県, 佐賀県, 長崎県, 熊本県, 大分県, 宮崎県, 鹿児島県, 沖縄県

項目	業界の景況				売上高				収益状況			
	業種	好転	不変	悪化	DI	増加	不変	減少	DI	好転	不変	悪化
全体	15.9	59.7	24.3	-8.4	30.8	44.3	24.9	5.9	17.3	55.9	26.8	-9.5
製造業	13.6	55.1	31.3	-17.7	30.6	43.5	25.9	4.7	15.0	53.1	32.0	-17.0
非製造業	17.5	62.8	19.7	-2.2	30.9	44.8	24.2	6.7	18.8	57.8	23.3	-4.5



- [北海道・東北地方] 北海道, 青森県, 岩手県, 宮城県, 秋田県, 山形県, 福島県
- [関東・甲信越地方] 茨城県, 栃木県, 群馬県, 埼玉県, 千葉県, 東京都, 神奈川県, 新潟県, 長野県, 山梨県
- [東海・北陸地方] 静岡県, 愛知県, 岐阜県, 三重県, 富山県, 石川県, 福井県
- [近畿地方] 滋賀県, 京都府, 奈良県, 大阪府, 兵庫県, 和歌山県
- [中国地方] 鳥取県, 島根県, 岡山県, 広島県, 山口県
- [四国地方] 徳島県, 香川県, 愛媛県, 高知県
- [九州・沖縄地方] 福岡県, 佐賀県, 長崎県, 熊本県, 大分県, 宮崎県, 鹿児島県, 沖縄県

全国及び各地域別の【業界の景況DI(全体)の推移】  
(令和4年5月末現在～令和5年5月末現在・前年同月比)



	5月末	6月末	7月末	8月末	9月末	10月末	11月末	12月末	令和5年 1月末	2月末	3月末	4月末	5月末
◆系列1	-23.7	-23.6	-30.1	-27.6	-25.0	-21.3	-22.9	-21.5	-25.2	-22.7	-17.2	-17.1	-14.7
□系列2	-18.5	-19.3	-26.6	-24.1	-27.7	-20.6	-28.6	-26.4	-28.7	-24.4	-23.1	-19.7	-15.0
▲系列3	-22.0	-21.2	-27.6	-25.8	-21.1	-21.0	-20.9	-21.7	-22.3	-23.5	-16.5	-16.6	-15.8
△系列4	-25.1	-26.2	-30.8	-27.3	-23.2	-21.3	-23.5	-21.3	-26.7	-22.3	-20.7	-20.7	-17.3
■系列5	-26.0	-31.0	-39.2	-32.4	-25.6	-22.1	-19.7	-17.7	-25.6	-26.8	-17.7	-19.1	-15.8
●系列6	-23.7	-21.4	-25.2	-24.0	-26.0	-20.9	-19.0	-15.7	-25.1	-19.4	-16.0	-15.0	-12.9
○系列7	-27.6	-33.2	-37.0	-33.1	-36.2	-24.1	-29.6	-27.8	-29.7	-27.6	-22.5	-20.6	-18.9
—系列8	-26.3	-20.7	-29.8	-30.0	-25.2	-20.8	-22.3	-20.4	-23.3	-17.2	-8.0	-10.4	-8.4

- [北海道・東北地方(系列2)] 北海道, 青森県, 岩手県, 宮城県, 秋田県, 山形県, 福島県
- [関東・甲信越地方(系列3)] 茨城県, 栃木県, 群馬県, 埼玉県, 千葉県, 東京都, 神奈川県, 新潟県, 長野県, 山梨県
- [東海・北陸地方(系列4)] 静岡県, 愛知県, 岐阜県, 三重県, 富山県, 石川県, 福井県
- [近畿地方(系列5)] 滋賀県, 京都府, 奈良県, 大阪府, 兵庫県, 和歌山県
- [中国地方(系列6)] 鳥取県, 島根県, 岡山県, 広島県, 山口県
- [四国地方(系列7)] 徳島県, 香川県, 愛媛県, 高知県
- [九州・沖縄地方(系列8)] 福岡県, 佐賀県, 長崎県, 熊本県, 大分県, 宮崎県, 鹿児島県, 沖縄県

※系列1は全国の数値です。

## 情報連絡員からの報告（要旨）

### 《製造業》

#### 食料品製造業

1. <宮城県 製麺 >  
新型コロナが5類へ移行し、市中への人出が増加したこともあり売上げが良くなっている。また、値上げによる売上げも上乘せされており、繁忙期シーズンを迎える8月過ぎの結果が楽しみである。
2. <福島県 食品団地 >  
原材料等価格と電気料金の高止まりで収益等に大きな影響がでている。大型連休で多くの賑わいが戻り、イベント等も再開し観光土産等関連も徐々に回復傾向である。
3. <千葉県 水産食料品 >  
外国人技能実習生の入国もコロナ前と同じ水準に回復した。業界の動きについては原材料が不足している。組合の事業活動は新規組合員の勧誘を行っている。
4. <大阪府 水産食料品 >  
海外や国内の観光客も増加し、注文も増加した。ここ最近、海外の企業や外資系のホテルの方などから市場見学依頼が増えてきている。
5. <佐賀県 菓子 >  
5月の連休等もあり、人の活動が活発になり、お土産品、イベント、行楽地関係等を含め、全体的に菓子の需要は増加した。菓子の需要については、だんだんと戻ってきている。
6. <大分県 菓子 >  
人の動きが活発になり、売上自体は上がってはいるが、原材料、包装資材、人件費、その他経費がすべて上がっているため利益はそれほど上がっていないのが現状。

#### 繊維・同製品製造業

7. <秋田県 ニット >  
各社とも6月頃までは多くの受注を抱えており、加工賃の見直しについてもある程度応じて貰っている。しかし、その先の受注見通しは芳しくなく、8月以降の受注が未定となっている企業もある。
8. <山梨県 織物 >  
生糸の価格高騰や円安により、郡内産地の事業者は収益の確保が困難な状況が続いている。また、織物業だけでなく加工業者の事業承継・継続が課題であり、各業種が連携して対策を講じる必要がある。
9. <静岡県 織物 >  
本年度も2軒の織屋が廃業の予定。安定した受注は入ってきているがコロナでスリム化した体制が戻りきらない。
10. <福井県 織物 >  
好調だったスポーツ・アウトドア向けが欧米のインフレによる需要減退で陰りが見え始めた。国内向け衣料も回復は鈍化している。エネルギーコストが収益を圧迫しており、需要が弱い中で厳しい環境にある。
11. <島根県 アパレル等 >  
技能実習生の技術も向上してきたので、受注量を増やすことが出来るようになった。各企業とも順調に生産量は増加している。
12. <高知県 帆布製品 >  
帆布製品の大幅な値上げにより、ようやく販売価格に転嫁出来そうな感がある中、帆布製品・副資材等の相次ぐ高騰により、価格転嫁については依然厳しい状況が続くと思われる。

#### 木材・木製品製造業

13. <茨城県 プレカット >  
加工単価の値上げ交渉に理解を示してくれる取引先が増えてきているが、全体的な加工棟数減少をまかなえるほどの効果はないので、先行きはかなり厳しい状況。
14. <栃木県 家具・建具 >  
年度末需要期を終えた反動で売上は減少推移している。販売価格は上昇傾向にあるが、製造原価上昇分の価格転嫁は依然不十分であり、収益状況は悪化が継続している。
15. <島根県 製材 >  
エネルギー価格の高騰に係る製材品への価格転嫁はなされていない傾向にある。さらに一部の製品については、価格が低下する傾向も見受けられる。

16. <香川県 製材 >  
住宅需要が低迷している中で木材製品価格の下げ基調が続いており、小売業者も購買意欲が薄く当用買いの状態である。新築住宅着工数の減少が景況悪化の原因である。
17. <宮崎県 木製品 >  
経済の状況が急激に変化することで、原材料などの価格が急騰する。見通しが立たないため、見積もり時と販売価格が合わないという状況が起きている。
18. <鹿児島県 木材・木製品 >  
原木丸太・製材製品の商況が急激に低迷した。その一方で、いわゆる原木丸太低質材はもの不足もあって競合している実情である。当分は現状市況で展開すると推測されるが、極めて不安定で不透明である。

## 紙・紙加工品製造業

19. <北海道 加工紙 >  
製品価格の値上げについては、原紙を値上げた大手企業メーカーの段ボール製函部門が値上げを行わず数量確保に動いている様子が全国的にある。
20. <岐阜県 紙加工品 >  
販売価格の値上げは、満足できる結果ではないが実施できた。売上は昨年度と同じとの回答が大半を占めた。しかし、景況感はあまり良くないと感じている組合員が多い。
21. <東京都 紙製品 >  
外国人観光客向けのインバウンド商品が伸びている。文具紙製品業界最大手メーカーが製品価格の値上げを発表したことで、中小メーカーの価格改定についても取引先が容認してくれる状況となりつつある。
22. <京都府 紙製容器 >  
内箱製造業は、増加または好転しており、観光の回復によりお土産需要などが伸びているものと推測される。
23. <島根県 紙製容器 >  
4月に引き続き継続商品の増加により売上が増加している。
24. <高知県 機械すき和紙 >  
5月は連休もあり、ポケットティッシュ等の需要は旺盛であった模様。コロナ禍で抑制されていた屋内外での活動が活発となり、今後の消費に期待する。

## 印刷

25. <秋田県 印刷 >  
資材や光熱費が増加しており厳しい状況が続いている。政府の負担軽減対策が実施されているが、先行きは不透明である。今後、コロナ融資の返済が始まり、資金繰りが苦しくなる会社が出てくると思われる。
26. <栃木県 印刷 >  
ペーパーレス化の流れで全体の需要は減少しているが、観光など人出が増えイベント等も戻ってきたことで底打ちから戻りつつある。原材料の値上げが続いており、価格転嫁が追い付かない状況だ。
27. <埼玉県 印刷 >  
電力・資材の高騰を単価に転嫁できない状況が続いている。特に電力高騰の影響が顕著となっている。
28. <長野県 印刷 >  
ゼロゼロ融資の返済がこの夏から本格化するにあたり、組合員企業から不安である旨の声が聞こえてきている。この先の事業の運営に不安を感じている。
29. <香川県 印刷 >  
5月は連休もあり稼働日が少ないため売上也減少する上に、原材料価格の上昇の影響で利益が圧迫されている。観光客やイベントは戻りつつあるが、売上が戻るにはまだ時間がかかりそうである。
30. <愛媛県 印刷 >  
仕入れ材料関係の高騰は続いており価格転嫁出来るかが課題となる。ある程度価格転嫁は進んでいる様だが、高騰は繰り返している状況であり、息切れしないで続けることが出来るかが課題である。

## 化学・ゴム

31. <東京都 ゴム製品 >  
売上高は前年同月比とほぼ同等であるが、販売価格上昇の影響を受けており、実際の出荷数量は10%近く減少している。余剰人員が出始めている組合員もいる。
32. <神奈川県 石油製品 >  
組合員から、「市況では海上輸送コストが値上がりしてきているが、当社取扱い貨物に関しては目に見えた値上がりはしていない。ユーザーからは価格交渉が難しくなっている。」との情報が寄せられた。

33. <愛知県 高圧ガス >  
一部製品で製造メーカートラブルや定期修理が重なり、品薄状態が深刻となったことで、価格上昇と荷繰りへの対応が厳しい状況となっている。他製品は前年比量・金額とも若干プラスとなっている。
34. <岐阜県 プラスチック製品 >  
トヨタの生産は回復しているようだが、他社は芳しくない。電子材料分野では生産調整が長引いており、出荷数量は落ちている。同分野の在庫調整がいつまで続くかが焦点となっている。
35. <兵庫県 ゴム製品 >  
市場が活発化し始めたこともあり、やや持ち直しつつある。ただし、市場も繁忙期の短サイクル化が進んでいることから、思ったより状況が改善しない。
36. <広島県 プラスチック製品 >  
当月は、G7広島サミット開催により、生産数・稼働日数が減少した。また、諸材料・電気代の高騰分を、価格転嫁に反映することができず、事業採算を大きく圧迫している。

### 窯業・土石製品製造業

37. <岩手県 生コンクリート >  
官公需、民需とも一部地域においてそれぞれ前年同月比で増加がみられたものの、前年を下回る地域が多く、県全体では前年の8割程度の水準となった。
38. <宮城県 生コンクリート >  
5月の生コン出荷量は前月比14.4%減と2か月連続で大幅減少し、前年同月比80.0%と大きく低下。販売価格は原材料費等の高騰に対応した値上げが行われているものの、収益改善には結びついていない。
39. <栃木県 陶磁器・同関連製品 >  
4、5月の陶器市は大盛況のうちに終了を迎え、業界全体が潤っている。後半になり原料の販売量が少なくなっているようだが、一時的なものですぐに回復すると思われる。
40. <岐阜県 タイル >  
円安水準が継続する為替を背景に、輸出に注力しているメーカーは、内地での需要減を一定程度カバーできるまで成長し、タイル輸出商社との協業により出荷数量を伸ばしている。
41. <滋賀県 陶器製品 >  
町内で大型連休中に行われた陶器市にはコロナ明けの雰囲気もあり、近郊の府県から多くの人々にぎわった。販売にもつながり、卸小売販売業者からメーカーへ多く注文が入ることを期待している。
42. <山口県 コンクリート製品 >  
原材料の高値は維持されたままである。電気代・セメントの値上げが更に原価の高騰に影響を及ぼし、1月に値上げした時点の状況と変わっており再度価格の見直しの検討が必要となった。

### 鉄鋼・金属製造業

43. <青森県 鉄鋼 >  
電力や二次部材・運搬費等、必要経費が上昇する中で、受注価格への転嫁交渉に苦戦しており、値上がり分を思うように価格へ反映できず採算確保が厳しい。価格転嫁は今後の大きな課題となっている。
44. <岩手県 金属製品 >  
見積依頼数は低迷しているものの、工場稼働率や手持ち工事量は高水準を維持。受注価格・工場加工費は十分とは言えない状況で横ばい。2024年問題への危機感が高まっており、新たな不安要素である。
45. <群馬県 電気めっき >  
自動車関連については、半導体・部品不足の影響もあり、受注量は7月まで2割程度落ち込む見込み。価格転嫁が進まず、賃上げ実施は困難だが、人材確保の為に実施せざるを得ない厳しい状況。
46. <新潟県 鉄骨 >  
県内の入札は官民間問わず少なめで、首都圏からの案件にて対応している。地場ゼネコンは安値受注気味。首都圏は大型案件は多いが中小案件が少ない状態。
47. <愛知県 鉄鋼 >  
自動車関連はやや受注が持ち直すも本調子でない。人手は依然として不足している。高齢者退職の穴埋めをするのは容易でない。景況の回復も感じられるが中小企業まで潤う実感は程遠い。
48. <鹿児島県 金属製品 >  
物件が見えていても工期が定まらず、材料費等の値上げも響いて思うように受注できない。また、コスト上昇による工事費の増額が発注中止や保留の要因にもなっており、収益状況が悪化している。

### 一般機器製造業

49. <北海道 金属工作機械 >  
原材料等のコストアップについては、約2ヶ月程度のタイムラグはあるものの相手先の理解も得られ、価格転嫁できるようになってきた。

50. < 埼玉県 一般機械機器 >  
一部、景気回復の見通しもあるが、地震・大雨等の自然災害への非常時対応が必要となった場合の景況に不安を感じている。諸物価の高騰や人件費の増加分をいかに転嫁できるか重要な経営課題となっている。
51. < 三重県 一般機器 >  
半導体不足を解消するための設備投資が増えていたが、半導体不足が解消されつつあり減少してきた。国内の自動車関連の受注は減少しており、調達価格の上昇は続いている。
52. < 富山県 金属工作機械 >  
受注状況について、前年同月比99.8%となり、ロボット関係は概ね順調、その他油圧・工具関係は不振、軸受・工作機械は横ばい状況である。上期中までは厳しい状況が続く見込みである。
53. < 石川県 機械・機械器具 >  
景気の先行きに対する不透明感が増してきたと感じる経営者が増えている。中型建機の部品加工など好調な操業を続けている企業もあるが、受注の落ち込みが広い範囲で見られるようになってきた。
54. < 鳥取県 電気機械器具 >  
資材の調達は波があるものの以前に比べ改善してきている。原材料価格高騰は深刻化しており、収益確保に苦慮している。コロナ禍からの資金繰りは厳しく、回復傾向は見られない。

### 電気機器製造業

55. < 長野県 電子機械器具 >  
仕事量は増えつつあるが、反面諸経費も値上がりしており、売りに伴って収益が伴っていない企業が多くみられる。人手不足感は変わらず。
56. < 山梨県 電気機械器具 >  
医療機器・光学機器など受注量の落ち込みが深刻であり、手の打ちようがなく、前年同月と比べ売上げ▲40%、収益状況▲30%となった。
57. < 愛知県 配電盤 >  
材料電用品の供給や、先延ばしになっていた契約も可能な状況に戻りつつある。一方で、従業員の仕事量が増え、それに耐えられない従業員が辞めていってしまうといった悪循環が発生してきている。
58. < 三重県 電気機器 >  
大型連休はあったがこの理由ではなく、受発注はなかなか戻ってこない。売上高は10~15%減で推移している。
59. < 兵庫県 電子部品・デバイス >  
5月は、半導体不足の緩和により自動車販売台数が前年同月比25.0%増加となったことから、売上は増加しているが、まだ低水準である。
60. < 広島県 電気機械器具 >  
売上は前月比▲10%、前年同月比▲15%となった。中国の生産が復調傾向にあり、日本国内の生産量の減少をもたらしているが、まだ一時的な動きであり中長期的には特に下降傾向とはいえない。

### 輸送用機器製造業

61. < 静岡県 輸送用機械器具 >  
引き続き半導体の調達が安定せず生産計画の変更が続いている。徐々に改善方向に向かっているとの情報もあり、今後の見通しが不透明な中で人員確保について難しい判断を迫られている。
62. < 愛知県 輸送用機器 >  
半導体不足の緩和により自動車生産は回復基調。モデルチェンジの有無による繁閑の差はあるものの自動車部品生産量は横ばい推移中。工作機械等機械部品は高水準推移。
63. < 岐阜県 輸送用機器 >  
売上高は、昨年下半年から回復傾向が顕著になった。組合員の主要事業である航空宇宙関係は、航空旅客がコロナ禍前の状態に戻りつつあることから、ようやく長期にわたる低迷から脱して回復基調に入った。
64. < 兵庫県 輸送用機械器具 >  
前年同月比12.0%の増収であった。5月の売上高は前月比でも14.0%の増収で、ここ数年一番高い売上高となった。主要取引先の船舶部門、機械部門は段々と状況が良くなりつつあるように感じる。
65. < 岡山県 船舶関連 >  
三井E&S社が高操業の為、協力会社も高操業になっている。人材不足、材料高騰は各社の経営上、大きな問題になってきている。特に人材不足は残業時間にも影響を及ぼしている。
66. < 広島県 輸送用機械器具 >  
マツダの生産は半導体の供給問題はほぼ改善され、G7広島サミットやモデルの切り替えの影響で6月までは生産台数は前年比微減ながら、全体的には、正常な生産水準に戻りつつある。



## その他の製造業

67. <千葉県 土砂採取 >  
細骨材製造業者は、要望額とは程遠い値上げ幅しか値上げに応じてもらえない状況にあり、生産や輸送の両面で安定供給が困難な事態が生じると予想される。
68. <東京都 ガス圧接 >  
稼働率の下限値が70%を下回っている。徐々に景気が鈍化し始めている。アセチレンの値上がりの影響が出始めている。売上が伸長しても燃料の高騰が収益を圧迫している。
69. <石川県 漆器 >  
生産の方では原材料などの高騰が続き、価格転嫁がすぐにできない状況である。小企業では賃上げもできず、雇用の確保も難しくなりそうである。
70. <福井県 眼鏡工業 >  
受注は堅調であるが、原材料価格等の上昇により中間加エコストの上昇が続いていること、中間加工業者の減少がボトルネックとなり、リードタイムが伸びているため、コストと資金繰りは好転していない。
71. <兵庫県 その他製造業 >  
前月に引き続き、減少傾向が続いている。線材業者からの運送費、燃料費等による価格改正もあり、今後の景況が懸念される。
72. <和歌山県 なめし皮・同製品・毛皮 >  
相変わらず低調であるものの、デパート・量販店の売上はやや上昇気味とのことで、今後に期待している。

## 《非製造業》

### 卸売業

73. <岩手県 野菜果実 >  
天候が概ね順調に推移したため入荷も安定したが、単価が伸び悩んだため取扱金額が減少した。果実類は国産の商品の入荷が思わしくないことに加え、輸入果実の単価高により取扱数量が落ちこんでいる。
74. <群馬県 再生資源 >  
鉄くずは、月前半まで荷余り感が継続し輸出価格も先行安となっていたため、相場は軟調に推移した。後半では、海外相場が下げ止まる中、円安もプラス材料となり引き合いが増えている。
75. <神奈川県 菓子 >  
売上は変わらず3割減が続いている。5月においても、値上げに伴う顧客への説明や事務作業の増加が継続しており、大変な負担となっているようだ。
76. <長野県 各種商品 >  
GW前は、昨年に比べると売り上げも上昇し、天気も良く5月としては良いスタートだった。GWが明けるとびっくりするくらい売上が落ち、上昇しつづけることを期待したが、現状回復までいっていない。
77. <静岡県 セメント >  
公共関連工事は依然少なく、袋セメントの需要は厳しい状況が続いている。セメントメーカーからの第二弾の値上げ交渉が激しくなってきた。
78. <富山県 非鉄金属製品 >  
大型連休は、商品の補充や新規受注を期待していたものの期待外れに終わったが、5月後半には、海外からの需要が増えてきており、少しずつ受注が増えている感がある。

### 小売業

79. <山形県 電気機械器具 >  
5月25日から山形県でも「省エネ家電買換えキャンペーン」が実施された。自治体の支援活用策や物価・電気料金の高騰等をうけ地域電機店は省エネ・高付加価値型家電の提案に一層力を入れている。
80. <奈良県 プロパン >  
人手不足の影響で、今まではLPガスの検針業務を検針員が需要家を訪問していたが、携帯電話回線を利用した遠隔操作で検針可能なシステムが少しずつ広がりをみせている。
81. <兵庫県 機械器具 >  
連休明けに一部地域で省エネ家電の商品に対する補助金事業が開始されたため、例年よりも売り上げを伸ばした店が多くなった。また、夏に向けて季節商品の問い合わせや見積もりも増えている。
82. <徳島県 機械器具 >  
欧米でコロナ最中の過剰仕入れによる昨今の物余りが発生し始めている。その影響から価格のディスカウントが始まっており、来年以降の価格への影響を懸念している。
83. <熊本県 その他の小売業 >  
中古車業界においては、前年は仕入価格の高騰があり在庫確保に苦慮したが、今年は価格の下落となった。結果として高値で仕入れ安値で販売する状況となり、組合員にとって厳しい経営となっている。
84. <大分県 土産品 >  
値上げは絶えず続いている。ゴールデンウィークは期待したほど伸びなかったが、ゴールデンウィーク過ぎもイベントの復活が多く、順調に推移した。5月の売り上げは、前年比145%だった。

### 商店街

85. <福島県 商店街 >  
大型連休は観光客を中心に人の流れがあったが、商店街としては飲食以外は賑わいを感じられなかった。徐々に旅行イベントなどが増え、それに伴い多方面に良い流れができる事を期待。
86. <新潟県 商店街 >  
イベント等も通常開催に戻り、歩行者天国でも多くの来場があった。7月には駅前の再開発地区がオープンするため、店舗への集客につなげられるよう準備していきたい。
87. <福井県 商店街 >  
依然として組合員の減少が続いている。今後の商店街運営を維持するのが難しくなってきた。事業承継問題にも取り組み始め、市や商工会議所を通じて外部から後継者を探しているが上手くいっていない。

88. <山 口 県 商店街 >  
人通りは多少増えたようだが、消費が上昇している感覚はなく、むしろ物価高による節約傾向で減衰しているように思う。
89. <長 崎 県 商店街 >  
前年同月比において売上高は減少、収益状況は変化なし、資金繰りは悪化。5月後半はGW疲れからか商店街への人も減少し、売上も下降した感がある。仕入値の高騰が影響していると思われる。
90. <沖 縄 県 商店街 >  
新型コロナの行動制限がない状況や、全国旅行支援による後押し、イベントの開催、GWの旅行需要に対する航空会社の臨時便・季節運航等により、対前年同月比17ヶ月連続の増加となった。

## サービス業

91. <岩 手 県 旅行 >  
順調に回復傾向にある。教育旅行の急速な回復が見られる一方、団体旅行については依然として回復が鈍い。期待する地元観光事業者も少なくなく、県独自の団体旅行に特化した施策の実施を期待したい。
92. <大 阪 府 地質調査 >  
業界の景況として、例年通り官公庁からの発注量はまだまだ少なく、業務処理は余裕がある状態である。組合員へのヒアリングにおいても、まだ発注量が少なく、夏ごろから増加するのではとの観測がある。
93. <島 根 県 情報サービス >  
全国的にDX等のデジタルビジネスが活況でIT技術者不足が進んでおり、島根県内でも要員不足の声が大きくなっている。chatGPT等の生成型AIのビジネス利用については模索中である。
94. <岡 山 県 旅館・ホテル >  
大型連休もあり、宿泊客数もほぼ前年と同数、施設によっては100%を超えるところもあった。ただし、宿泊割引支援も終了となり予約の状況はかなり厳しくなっている。6月以降のお客様の動きは悪い。
95. <宮 崎 県 観光 >  
久々のシーズンらしいシーズンとなった。コロナ前のシーズンと変わらない忙しさとなり、組合員も毎日の様に忙しく各地を飛びまわった。このまま以前の様な活気が戻ることを期待したい。
96. <沖 縄 県 ホテル旅館 >  
GWは那覇市内とリゾートでは稼働に開きがあったようだ。GW以外は昨対ではプラスに転じているものの、コロナ前の6~8割といったところ。人手不足により、稼働を抑え対応をしているとの声もある。

## 建設業

97. <福 島 県 建設 >  
手持ちの工事が少ないまま推移している。公共土木工事が発注されつつあるが、不足感が解消できるほどの件数はない。規模の大きい建築工事は、地元建設業の関わりがあまりない。
98. <茨 城 県 総合 >  
本年度の新規工事の発注が始まり、入札の件数が多くなってきた。年度初めであるため各社とも手持ち工事がなく、早急に工事を受注したいため、受注価格は最低制限価格での受注が大半である。
99. <東 京 都 鉄骨・鉄筋工事 >  
労務状況は好転傾向にあり、契約単価も上昇しているが、物価・運搬費の上昇に加え、週休二日制、有給休暇の取得等の働き方改革を実施するのに見合った単価であるかを検証し、対応して行く必要がある。
100. <富 山 県 管工事 >  
景況に変化はない。水道関連の部材や資器材の価格については、今年に入り各メーカーとも値上げを幾度となく行っている。会員各社において、技術資格者の高齢化と若年層の人手不足が深刻となっている。
101. <京 都 府 一般土木建築 >  
材料価格の上昇や人件費の増加（下請け単価の上昇を含む）が定着しており、経営環境は依然として厳しい状況。引き合いは一定数あるものの、新規の受注額は低下しており、利益の確保に苦労している。
102. <大 分 県 総合 >  
建設業では人手不足が大きな問題であり、担い手の確保・育成が課題となっている。また、長時間労働の是正、適正な休日の確保（週休2日制度等）、原材料価格の高騰等が問題となっている。

## 運輸業

103. <栃 木 県 貨物軽自動車 >  
ゴールデンウィークの動きは鈍く、引越しの依頼に助けられた。ゴールデンウィーク後に依頼が集中したが、中旬から月末まで静かであり、全体的にみると厳しい状況となった。
104. <群 馬 県 一般貨物自動車 >  
運賃への転嫁交渉は受注減少を懸念し思うように進まず、厳しい状況。大手企業を荷主とし、営業体制が整備された一部の事業者では、社内体制の改善を行い、「2024年問題」への対応を済ませている。

105. < 岐 阜 県 貨 物 >  
「2024年問題」に対して各運送会社も動きが活発になってきた。「待機時間」「荷役作業時間」「納期指定」の問題を荷主へ対応していく動きや、運賃値上げの動きも続いている。
106. < 和 歌 山 県 道 路 貨 物 >  
個人消費の低迷が物流量にも影響している。燃料ほか運行に必要な消耗品の高騰及び車両価格はもとより車両の部品や修理代も値上がりが顕著で運賃転嫁が追いつかない状況である。
107. < 山 口 県 一 般 貨 物 自 動 車 >  
5月の連休で稼働率が低下したが、輸送量是对前年比で0.2%の増加。総体的に輸送量が減少しており、運転者の高齢化も大きく売上を左右する。軽油引取税は何とかならないかとの声が多い。
108. < 熊 本 県 一 般 貨 物 自 動 車 >  
このところ荷動きは良い月は無く、特定部門ではなく全体的に減少となっている。燃料価格は補助金終了後の不安が大きい。2024年問題への対応として運賃値上げは進んでいるが人員確保は進んでいない。

### その他の非製造業

109. < 神 奈 川 県 歯 科 技 工 >  
連休明けから仕事量が増え価格転嫁による値上げも重なり前年同月と比べて収入は倍増した。しかし5月は休みが多く資金繰りは楽にならない。
110. < 奈 良 県 質 屋 >  
アジア市場の堅調な販売や新型コロナの規制緩和による市場の活性化により、国内外の卸業者の旺盛な売買に支えられ、ブランドバッグや高級時計の中古市場は先月に引き続き堅調に推移している。
111. < 兵 庫 県 物 品 質 貸 >  
値上げは、各社挑んでいる。その分、そのまま収入増につながればよいのだが、リネンリースからディスプレイに切り替えがあったりするなどして、利益率は下がっているケースもある。
112. < 岡 山 県 信 用 組 合 >  
5月末よりコロナ融資の支払いが本格化しており、借換融資を含めた資金繰り支援に注力している。資金繰りに困窮している先とそうでない先の差は依然激しく、困窮している先を中心に継続支援を図っていく。
113. < 広 島 県 不 動 産 >  
マンション販売については、近時新築マンションの建築・販売が増えている。中古マンションについては依然として販売価格が高値で推移している。
114. < 福 岡 県 貸 金 業、ク レジ ッ ト カ ー ド 業 >  
DXが一気に進んでおり、電子マネーによるキャッシュレス決済が増えている。キャッシュレス決済に質屋も対応していかなければ時代の趨勢に取り残されてしまうので、対応方法など研究を進めている。